

NOTRE GAMME OPC

CHIFFRES-CLES AU 31/08/2021*

			Valeur liquidative	Perf. mensuelle*	Perf. 2021**	3 ans***		5 ans****	
						Perf. cumulée	Volatilité	Perf. cumulée	Volatilité
ACTIONS	COGEFI PROSPECTIVE P FCP - Actions Europe Petites Capitalisations <i>Indicateur de référence dividendes nets réinvestis (1)</i>	FR0010762518	183,00	2,48%	15,21%	46,04%	24,42%	52,87%	20,73%
		Eligible au PEA							
	COGEFI CHRYSLIDE P FCP - Actions Europe Petites Capitalisations <i>CAC Small dividendes nets réinvestis</i>	FR0011749613	202,61	2,12%	11,20%	52,56%	21,41%	54,89%	18,77%
		Eligible au PEA et PEA-PME							
COGEFI ELIXIR ISR P FCP - Actions Europe Grandes Capitalisations Mixte <i>EURO STOXX en € dividendes nets réinvestis</i>	FR0013140597	121,03	0,99%	13,06%	20,96%	20,03%	<i>FCP créé le 13/12/2016 Changement de stratégie le 20/12/2018</i>		
	Eligible au PEA								
COGEFI EUROPE P FCP - Actions Europe Grandes Capitalisations Mixte <i>STOXX Europe Large 200 en € dividendes nets réinvestis</i>	FR0007079132	49,47	0,98%	15,56%	20,92%	19,93%	26,85%	16,92%	
	Eligible au PEA								
MIXTES	COGEFI FLEX DYNAMIC P FCP - Allocation EUR Agressive <i>Indicateur de référence coupons et div. nets réinvestis (2)</i>	FR0010738211	120,71	1,16%	14,71%	35,66%	15,73%	71,80%	14,04%
	COGEFI FLEX MODERATE P FCP - Allocation EUR Modérée <i>Indicateur de référence coupons et div. nets réinvestis (3)</i>	FR0010790444	32,10	0,82%	8,30%	9,71%	10,79%	18,41%	9,11%
OBLIGATIONS	COGEFI HIGH QUALITY BOND P FCP - Obligations EUR Diversifiées <i>Eonia Capitalisé +0,6% (calculé sur la base de l'€STR +8,5 bps)</i>	FR0013421443	1 007,02	-0,21%	0,61%	<i>FCP créé le 02/07/2019 - valeur origine 1 000 €</i>			
	COGEFI SHORT TERM BOND P FCP - Allocation EUR Prudente <i>Eonia Capitalisé +1% (calculé sur la base de l'€STR +8,5 bps)</i>	FR0007389002	568,25	0,50%	6,01%	5,01%	6,20%	6,50%	4,92%
ORIGINES R - Fonds partenaire FCP - Obligations EUR Flexibles <i>iBOXX-Index EUR Liquid Sovereigns Total Return</i>	FR0013420767	1 016,14	0,00%	1,77%	<i>FCP créé le 29/07/2019 - valeur origine 1 000 €</i>				

*Source Morningstar

- (1) STOXX Europe Total Market Small EUR div. nets réinvestis depuis le 02/05/2017, CAC Mid & Small div. nets réinvestis avant
- (2) 30% FTSE MTS 5/7ans, 35% MSCI WORLD en € div. nets réinvestis, 35% STOXX Europe Large 200 en € div. nets réinvestis
- (3) 40% EURO STOXX 50 en € div. nets réinvestis, 60% FTSE MTS 3/5 ans

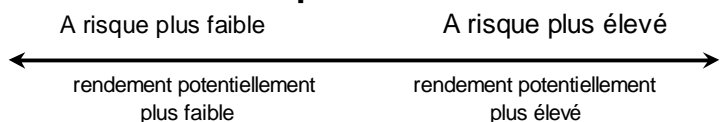
*Perf. mensuelle du 30/07/21 au 31/08/21
 **Perf. 2021 du 31/12/20 au 31/08/21
 ***3 ans du 31/08/18 au 31/08/21
 ****5 ans du 31/08/16 au 31/08/21

AVERTISSEMENT - Les OPC sont investis dans des instruments financiers sélectionnés par Cogefi Gestion qui connaîtront les évolutions et aléas des marchés. Il est rappelé que tout investissement comporte des risques de perte. Le capital investi peut ne pas être intégralement restitué. Les performances passées ainsi que les labels ISR et Relance ne préjugent pas des performances futures et ne constituent en aucun cas une garantie de performance ou de capital à venir. Ce document ne constitue ni une offre de vente, ni un conseil en investissement et n'engage pas la responsabilité du groupe Cogefi. Données à caractère indicatif. Avant tout investissement, Cogefi Gestion recommande de se rapprocher de son conseiller pour une meilleure compréhension des risques et de consulter obligatoirement le DICI des OPC disponible sur www.cogefi.fr. Ces fonds ne peuvent être souscrits par des « US Persons » ou assimilés.



11 rue Auber
75009 Paris
+33 (0)1 40 06 02 22

Profil de risque et de rendement



| COGEFI PROSPECTIVE P



| COGEFI CHRYSALIDE P



| COGEFI ELIXIR ISR P



| COGEFI EUROPE P



| COGEFI FLEX DYNAMIC P



| COGEFI FLEX MODERATE P



| COGEFI HIGH QUALITY BOND P



| COGEFI SHORT TERM BOND P



| ORIGINES R -Fonds partenaire



Les fonds de la Gamme Cogefi Gestion mentionnés peuvent être aussi exposés aux risques suivants qui ne sont pas pris en compte par les indicateurs de risque :

■ **Risque de perte en capital :**

Les produits présentent un risque de perte en capital.

■ **Risque de liquidité :**

Le fonds peut s'exposer à un risque de liquidité si une part des investissements est réalisée dans des instruments financiers par nature suffisamment liquides, mais néanmoins susceptibles dans certaines circonstances, d'avoir un niveau de liquidité relativement faible, au point d'avoir un impact sur le risque de liquidité de l'OPCVM dans son ensemble.

■ **Risque de contrepartie :**

Le fonds peut subir des pertes en cas de défaillance d'une contrepartie, incapable d'honorer ses engagements, notamment dans le cadre d'opérations impliquant des instruments dérivés.

■ **Risque de crédit :**

Le risque de crédit correspond au risque de baisse de la qualité de crédit d'un émetteur privé ou public, ou de défaut de ces derniers. La valeur des instruments monétaires ou obligataires dans lesquels est investi l'OPCVM peut baisser, entraînant une baisse de la valeur liquidative de l'OPCVM.

AVERTISSEMENT - Les OPC sont investis dans des instruments financiers sélectionnés par Cogefi Gestion qui connaîtront les évolutions et aléas des marchés. Il est rappelé que tout investissement comporte des risques de perte. Le capital investi peut ne pas être intégralement restitué. Les performances passées ainsi que les labels ISR et Relance ne préjugent pas des performances futures et ne constituent en aucun cas une garantie de performance ou de capital à venir. Ce document ne constitue ni une offre de vente, ni un conseil en investissement et n'engage pas la responsabilité du groupe Cogefi. Données à caractère indicatif. Avant tout investissement, Cogefi Gestion recommande de se rapprocher de son conseiller pour une meilleure compréhension des risques et de consulter obligatoirement le DICI des OPC disponible sur www.cogefi.fr. Ces fonds ne peuvent être souscrits par des « US Persons » ou assimilés.



Signatory of:



NOTRE GAMME OPC

CHIFFRES-CLES AU 31/08/2021*

			Valeur liquidative	Perf. Mensuelle	Perf. 2021**	3 ans***		5 ans****	
						Perf. cumulée	Volatilité	Perf. cumulée	Volatilité
ACTIONS	COGEFI PROSPECTIVE SI	FR0013506334	1 599,50	2,59%	16,14%	<i>Part SI créée le 01/05/2020 - valeur origine 1 000 €</i>			
	FCP- Actions Europe Petites Capitalisations	Eligible au PEA							
	STOXX Europe Total Market Small EUR div. nets réinvestis			3,59%	25,08%				
ACTIONS	COGEFI CHRYSALIDE I	FR0011749605	2 170,16	2,22%	12,09%	55,95%	21,41%	62,11%	18,75%
	FCP - Actions Europe Petites Capitalisations	Eligible au PEA							
	CAC Small dividendes nets réinvestis	et PEA-PME		2,85%	22,83%	18,91%	23,20%	56,62%	19,42%
ACTIONS	COGEFI EUROPE I	FR0010319418	1 698,45	1,06%	16,26%	22,10%	19,77%	30,26%	16,76%
	FCP - Actions Europe Grandes Capitalisations Mixte	Eligible au PEA							
	STOXX Europe Large 200 en € dividendes nets réinvestis			2,18%	19,98%	32,37%	20,40%	51,93%	17,21%
MIXTES	COGEFI FLEX DYNAMIC I	FR0010743732	1 497,96	1,20%	15,03%	35,76%	15,48%	<i>'FCP créé le 15/03/2018 - valeur origine 1 000 €</i>	
	FCP - Allocation EUR Agressive								
	Indicateur de référence coupons et div. nets réinvestis (1)			1,79%	14,66%	31,28%	13,12%		
MIXTES	COGEFI FLEX MODERATE I	FR0010791418	1 590,00	0,87%	8,33%	10,25%	10,70%	17,90%	9,01%
	FCP - Allocation EUR Modérée								
	Indicateur de référence coupons et div. nets réinvestis (2)			1,02%	7,80%	15,67%	9,31%	22,55%	7,96%
OBLIGATIONS	COGEFI HIGH QUALITY BOND I	FR0013421450	10 091,69	-0,20%	0,68%	<i>FCP créé le 02/07/2019 - valeur origine 10 000 €</i>			
	FCP - Obligations EUR Diversifiées								
	Eonia Capitalisé +0,5% (calculé sur la base de l'€STR +8,5 bps)			0,00%	0,01%				
OBLIGATIONS	COGEFI SHORT TERM BOND I	FR0010451369	1 360,16	0,53%	6,24%	6,04%	6,20%	8,28%	4,92%
	FCP - Allocation EUR Prudente								
	Eonia Capitalisé +1% (calculé sur la base de l'€STR +8,5 bps)			0,04%	0,34%	1,69%	0,01%	2,98%	0,01%

* Source Morningstar

(1) 30% FTSE MTS 5/7ans, 35% MSCI WORLD en € div. nets réinvestis, 35% STOXX Europe Large 200 en € div. nets réinvestis

(2) 40% EURO STOXX 50 en € div. nets réinvestis, 60% FTSE MTS 3/5 ans

*Perf. mensuelle du 30/07/21 au 31/08/21
 **Perf. 2021 du 31/12/20 au 31/08/21
 ***3 ans du 31/08/18 au 31/08/21
 ****5 ans du 31/08/16 au 31/08/21

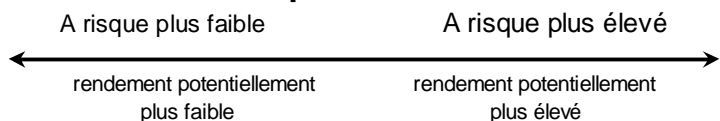
AVERTISSEMENT - Les OPC sont investis dans des instruments financiers sélectionnés par Cogefi Gestion qui connaîtront les évolutions et aléas des marchés. Il est rappelé que tout investissement comporte des risques de perte. Le capital investi peut ne pas être intégralement restitué. Les performances passées ainsi que les labels ISR et Relance ne préjugent pas des performances futures et ne constituent en aucun cas une garantie de performance ou de capital à venir. Ce document ne constitue ni une offre de vente, ni un conseil en investissement et n'engage pas la responsabilité du groupe Cogefi. Données à caractère indicatif. Avant tout investissement, Cogefi Gestion recommande de se rapprocher de son conseiller pour une meilleure compréhension des risques et de consulter obligatoirement le DICI des OPC disponible sur www.cogefi.fr. Ces fonds ne peuvent être souscrits par des « US Persons » ou assimilés.



11 rue Auber
 75009 Paris
 +33 (0)1 40 06 02 22

Agrement AMF GP97090 du 25/09/1997 (www.amf-france.org)

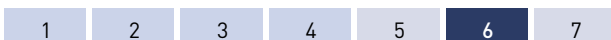
Profil de risque et de rendement



COGEFI PROSPECTIVE SI



COGEFI CHRYSALIDE I



COGEFI EUROPE I



COGEFI FLEX DYNAMIC I



COGEFI FLEX MODERATE I



COGEFI HIGH QUALITY BOND I



COGEFI SHORT TERM BOND I



Les fonds de la Gamme Cogefi Gestion mentionnés peuvent être aussi exposés aux risques suivants qui ne sont pas pris en compte par les indicateurs de risque :

■ **Risque de perte en capital :**

Les produits présentent un risque de perte en capital.

■ **Risque de liquidité :**

Le fonds peut s'exposer à un risque de liquidité si une part des investissements est réalisée dans des instruments financiers par nature suffisamment liquides, mais néanmoins susceptibles dans certaines circonstances, d'avoir un niveau de liquidité relativement faible, au point d'avoir un impact sur le risque de liquidité de l'OPCVM dans son ensemble.

■ **Risque de contrepartie :**

Le fonds peut subir des pertes en cas de défaillance d'une contrepartie, incapable d'honorer ses engagements, notamment dans le cadre d'opérations impliquant des instruments dérivés.

■ **Risque de crédit :**

Le risque de crédit correspond au risque de baisse de la qualité de crédit d'un émetteur privé ou public, ou de défaut de ces derniers. La valeur des instruments monétaires ou obligataires dans lesquels est investi l'OPCVM peut baisser, entraînant une baisse de la valeur liquidative de l'OPCVM.

AVERTISSEMENT - Les OPC sont investis dans des instruments financiers sélectionnés par Cogefi Gestion qui connaîtront les évolutions et aléas des marchés. Il est rappelé que tout investissement comporte des risques de perte. Le capital investi peut ne pas être intégralement restitué. Les performances passées ainsi que les labels ISR et Relance ne préjugent pas des performances futures et ne constituent en aucun cas une garantie de performance ou de capital à venir. Ce document ne constitue ni une offre de vente, ni un conseil en investissement et n'engage pas la responsabilité du groupe Cogefi. Données à caractère indicatif. Avant tout investissement, **Cogefi Gestion recommande de se rapprocher de son conseiller pour une meilleure compréhension des risques et de consulter obligatoirement le DICI des OPC** disponible sur www.cogefi.fr. Ces fonds ne peuvent être souscrits par des « US Persons » ou assimilés.



Signatory of:

