

GAMME OPC COGEFI GESTION

CHIFFRES-CLES AU 30/09/2020*

			Valeur liquidative	Perf. mensuelle*	Perf. 2020**	3 ans***		5 ans****	
						Perf. cumulée	Volatilité	Perf. cumulée	Volatilité
ACTIONS	COGEFI PROSPECTIVE P	FR0010762518	132,44	-0,02%	19,10%	-3,62%	23,48%	25,65%	20,24%
	FCP- Actions Europe Petites Capitalisations	Eligible au PEA							
	Indice de référence dividendes nets réinvestis (1)			-0,96%	-10,46%	3,04%	22,52%	41,99%	19,57%
	COGEFI CHRYSALIDE P	FR0011749613	148,93	0,50%	16,98%	-10,47%	20,86%	26,30%	18,25%
FCP- Actions France Petites & Moyennes Capitalisations	Eligible au PEA								
CAC Small dividendes nets réinvestis	et PEA-PME			-1,24%	-12,81%	-23,35%	21,89%	12,50%	18,94%
COGEFI ELIXIR P	FR0013140597	100,05	0,04%	0,00%	-9,97%	20,03%	<i>FCP créé le 13/12/2016</i>		
FCP - Actions Europe Grandes Capitalisations Mixte	Eligible au PEA						<i>Changement de stratégie</i>		
EURO STOXX en € dividendes nets réinvestis				-1,81%	-10,95%	-2,67%	22,18%	<i>le 20/12/2018</i>	
COGEFI EUROPE P	FR0007079132	38,14	-0,26%	-5,66%	-12,26%	19,21%	-3,93%	17,14%	
FCP - Actions Europe Grandes Capitalisations Mixte	Eligible au PEA								
STOXX Europe Large 200 en € dividendes nets réinvestis				-1,43%	-11,53%	0,44%	19,80%	16,92%	17,99%
MIXTES	COGEFI FLEX DYNAMIC P	FR0010738211	97,40	0,24%	7,71%	21,52%	15,87%	53,56%	14,19%
	FCP - Allocation EUR Agressive								
	Indice de référence coupons et div. nets réinvestis (2)			-0,81%	-4,39%	11,54%	12,83%	28,44%	11,75%
COGEFI FLEX MODERATE P	FR0010790444	27,99	0,18%	-3,68%	-7,07%	10,62%	4,28%	9,37%	
FCP - Allocation EUR Modérée									
Indice de référence coupons et div. nets réinvestis (3)				-0,62%	-4,70%	0,54%	9,09%	10,62%	8,27%
OBLIGATIONS	COGEFI HIGH QUALITY BOND P	FR0013421443	983,27	0,38%	-0,77%	<i>FCP créé le 02/07/2019 - valeur origine 1 000 €</i>			
	FCP - Obligations EUR Diversifiées								
	Eonia Capitalisé +0,6% (calculé sur la base de l'€STR +8,5 bps)			0,01%	0,10%				
COGEFI SHORT TERM BOND P	FR0007389002	502,91	-0,44%	-4,69%	-10,43%	5,98%	-2,32%	4,76%	
FCP - Allocation EUR Prudente									
Eonia Capitalisé +1% (calculé sur la base de l'€STR +8,5 bps)				0,04%	0,40%	1,80%	0,01%	3,19%	0,01%

*Source Morningstar

(1) STOXX Europe Total Market Small EUR div. nets réinvestis depuis le 02/05/2017, CAC Mid & Small div. nets réinvestis avant

(2) 30% FTSE MTS 5/7ans, 35% MSCI WORLD en € div. nets réinvestis, 35% STOXX Europe Large 200 en € div. nets réinvestis

(3) 40% EURO STOXX 50 en € div. nets réinvestis, 60% FTSE MTS 3/5 ans

*Perf. mensuelle du 31/08/20 au 30/09/20

**Perf. 2020 du 31/12/19 au 30/09/20

***3 ans du 29/09/17 au 30/09/20

****5 ans du 30/09/15 au 30/09/20

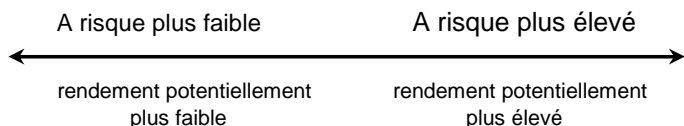
AVERTISSEMENT - Les OPC sont investis dans des instruments financiers sélectionnés par COGEFI GESTION qui connaîtront les évolutions et aléas des marchés. **Il est rappelé que tout investissement comporte des risques de perte. Le capital investi peut ne pas être intégralement restitué. Les performances passées ne préjugent pas des performances futures et ne constituent en aucun cas une garantie de performance ou de capital à venir.** Ce document ne constitue ni une offre de vente, ni un conseil en investissement et n'engage pas la responsabilité du groupe COGEFI. Données à caractère indicatif. Avant tout investissement, **COGEFI GESTION recommande de se rapprocher de son conseiller pour une meilleure compréhension des risques et de consulter obligatoirement le DICI des OPC** disponible sur www.cogefi.fr. Ce fonds ne peut être souscrit par des « US Persons » ou assimilés.

NOUS CONTACTER



11 rue Auber - 75009 Paris
+33 (0)1 40 06 02 22
www.cogefi.fr - contact@cogefi.fr
Agrément AMF GP97090 du
25/09/1997 (www.amf-france.org)

Profil de risque et de rendement



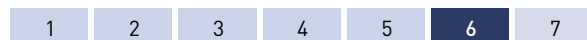
COGEFI PROSPECTIVE P



COGEFI CHRYSALIDE P



COGEFI ELIXIR P



COGEFI EUROPE P



COGEFI FLEX DYNAMIC P



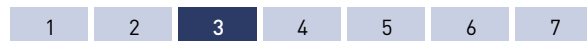
COGEFI FLEX MODERATE P



COGEFI HIGH QUALITY BOND P



COGEFI SHORT TERM BOND P



Les fonds de la Gamme Cogefi Gestion mentionnés peuvent être aussi exposés aux risques suivants qui ne sont pas pris en compte par les indicateurs de risque :

■ **Risque de perte en capital :**

Les produits présentent un risque de perte en capital.

■ **Risque de liquidité :**

Le fonds peut s'exposer à un risque de liquidité si une part des investissements est réalisée dans des instruments financiers par nature suffisamment liquides, mais néanmoins susceptibles dans certaines circonstances, d'avoir un niveau de liquidité relativement faible, au point d'avoir un impact sur le risque de liquidité de l'OPCVM dans son ensemble.

■ **Risque de contrepartie :**

Le fonds peut subir des pertes en cas de défaillance d'une contrepartie, incapable d'honorer ses engagements, notamment dans le cadre d'opérations impliquant des instruments dérivés.

■ **Risque de crédit :**

Le risque de crédit correspond au risque de baisse de la qualité de crédit d'un émetteur privé ou public, ou de défaut de ces derniers. La valeur des instruments monétaires ou obligataires dans lesquels est investi l'OPCVM peut baisser, entraînant une baisse de la valeur liquidative de l'OPCVM.

01-févr

AVERTISSEMENT - Les OPC sont investis dans des instruments financiers sélectionnés par COGEFI GESTION qui connaîtront les évolutions et aléas des marchés. **Il est rappelé que tout investissement comporte des risques de perte. Le capital investi peut ne pas être intégralement restitué. Les performances passées ne préjugent pas des performances futures et ne constituent en aucun cas une garantie de performance ou de capital à venir.** Ce document ne constitue ni une offre de vente, ni un conseil en investissement et n'engage pas la responsabilité du groupe COGEFI. Données à caractère indicatif. Avant tout investissement, **COGEFI GESTION recommande de se rapprocher de son conseiller pour une meilleure compréhension des risques et de consulter obligatoirement le DICI des OPC** disponible sur www.cogefi.fr. Ce fonds ne peut être souscrit par des « US Persons » ou assimilés.

NOUS CONTACTER



Signatory of:



GAMME OPC COGEFI GESTION

CHIFFRES-CLES AU 30/09/2020*

			Valeur	Perf.	Perf.	3 ans***		5 ans****	
			liquidative	Mensuelle	2020**	Perf. cumulée	Volatilité	Perf. cumulée	Volatilité
ACTIONS	COGEFI CHRYSALIDE I	FR0011749605	1 585,88	-0,23%	17,27%	-8,17%	20,88%	32,61%	18,25%
	FCP- Actions France Petites & Moyennes Capitalisations	Eligible au PEA							
	CAC Small dividendes nets réinvestis	et PEA-PME		-1,24%	-12,81%	-23,35%	21,89%	12,50%	18,94%
	COGEFI EUROPE I	FR0010319418	1 321,22	-0,19%	-5,04%	-9,67%	19,13%	-0,21%	17,07%
FCP - Actions Europe Grandes Capitalisations Mixte	Eligible au PEA								
	STOXX Europe Large 200 en € dividendes nets réinvestis			-1,43%	-11,53%	0,44%	19,80%	16,92%	17,99%
MIXTES	COGEFI FLEX DYNAMIC I	FR0010743732	1 207,44	0,12%	6,93%	<i>FCP créé le 15/03/2018 - valeur origine 1 000 €</i>			
	FCP - Allocation EUR Agressive								
	Indice de référence coupons et div. nets réinvestis (1)			-0,81%	-4,39%				
	COGEFI FLEX MODERATE I	FR0010791418	1 385,90	0,19%	-3,52%	-6,53%	10,53%	3,88%	9,30%
FCP - Allocation EUR Modérée									
	Indice de référence coupons et div. nets réinvestis (2)			-0,62%	-4,70%	0,54%	9,09%	10,62%	8,27%
OBLIGATIONS	COGEFI HIGH QUALITY BOND I	R0013421450	9 844,77	0,38%	-0,70%	<i>FCP créé le 02/07/2019 - valeur origine 10 000 €</i>			
	FCP - Obligations EUR Diversifiées								
	Eonia Capitalisé +0,6% (calculé sur la base de l'€STR +8,5 bps)			0,00%	0,03%				
	COGEFI SHORT TERM BOND I	FR0010451369	1 200,17	-0,42%	-4,46%	-9,54%	5,98%	-0,72%	4,76%
FCP - Allocation EUR Prudente									
	Eonia Capitalisé +1% (calculé sur la base de l'€STR +8,5 bps)			0,04%	0,40%	1,80%	0,01%	3,19%	0,01%

* Source Morningstar

(1) 30% FTSE MTS 5/7ans, 35% MSCI WORLD en € div. nets réinvestis, 35% STOXX Europe Large 200 en € div. nets réinvestis

(2) 40% EURO STOXX 50 en € div. nets réinvestis, 60% FTSE MTS 3/5 ans

*Perf. mensuelle du 31/08/20 au 30/09/20

**Perf. 2020 du 31/12/19 au 30/09/20

***3 ans du 29/09/17 au 30/09/20

****5 ans du 30/09/15 au 30/09/20

AVERTISSEMENT - Les OPC sont investis dans des instruments financiers sélectionnés par COGEFI GESTION qui connaîtront les évolutions et aléas des marchés. Il est rappelé que tout investissement comporte des risques de perte. Le capital investi peut ne pas être intégralement restitué. Les performances passées ne préjugent pas des performances futures et ne constituent en aucun cas une garantie de performance ou de capital à venir. Ce document ne constitue ni une offre de vente, ni un conseil en investissement et n'engage pas la responsabilité du groupe COGEFI. Données à caractère indicatif. Avant tout investissement, COGEFI GESTION recommande de se rapprocher de son conseiller pour une meilleure compréhension des risques et de consulter obligatoirement le DIC1 des OPC disponible sur www.cogefi.fr. Ce fonds ne peut être souscrit par des « US Persons » ou assimilés.

NOUS CONTACTER



11 rue Auber - 75009 Paris
 +33 (0)1 40 06 02 22
www.cogefi.fr - contact@cogefi.fr
 Agrément AMF GP97090 du
 25/09/1997 (www.amf-france.org)

Profil de risque et de rendement

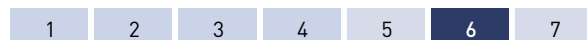
A risque plus faible A risque plus élevé



rendement potentiellement plus faible

rendement potentiellement plus élevé

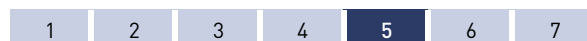
COGEFI CHRYSALIDE I



COGEFI EUROPE I



COGEFI FLEX DYNAMIC I



COGEFI FLEX MODERATE I



COGEFI HIGH QUALITY BOND I



COGEFI SHORT TERM BOND I



Les fonds de la Gamme Cogefi Gestion mentionnés peuvent être aussi exposés aux risques suivants qui ne sont pas pris en compte par les indicateurs de risque :

■ **Risque de perte en capital :**

Les produits présentent un risque de perte en capital.

■ **Risque de liquidité :**

Le fonds peut s'exposer à un risque de liquidité si une part des investissements est réalisée dans des instruments financiers par nature suffisamment liquides, mais néanmoins susceptibles dans certaines circonstances, d'avoir un niveau de liquidité relativement faible, au point d'avoir un impact sur le risque de liquidité de l'OPCVM dans son ensemble.

■ **Risque de contrepartie :**

Le fonds peut subir des pertes en cas de défaillance d'une contrepartie, incapable d'honorer ses engagements, notamment dans le cadre d'opérations impliquant des instruments dérivés.

■ **Risque de crédit :**

Le risque de crédit correspond au risque de baisse de la qualité de crédit d'un émetteur privé ou public, ou de défaut de ces derniers. La valeur des instruments monétaires ou obligataires dans lesquels est investi l'OPCVM peut baisser, entraînant une baisse de la valeur liquidative de l'OPCVM.

AVERTISSEMENT - Les OPC sont investis dans des instruments financiers sélectionnés par COGEFI GESTION qui connaîtront les évolutions et aléas des marchés. **Il est rappelé que tout investissement comporte des risques de perte. Le capital investi peut ne pas être intégralement restitué. Les performances passées ne préjugent pas des performances futures et ne constituent en aucun cas une garantie de performance ou de capital à venir.** Ce document ne constitue ni une offre de vente, ni un conseil en investissement et n'engage pas la responsabilité du groupe COGEFI. Données à caractère indicatif. Avant tout investissement, **COGEFI GESTION recommande de se rapprocher de son conseiller pour une meilleure compréhension des risques et de consulter obligatoirement le DICI des OPC** disponible sur www.cogefi.fr. Ce fonds ne peut être souscrit par des « US Persons » ou assimilés.

01-févr

NOUS CONTACTER



Signatory of:

